


GRANDE IMPRESA

Nr	Denominazione Stazione Appaltante	importo ammesso GI
1	VOLTURARA IRPINA	256.253,93 €
2	VIACQUA SPA	10.188,75 €
3	VENETO STRADE SPA	225.199,04 €
4	VENETO ACQUE S.P.A.	395.687,82 €
5	UNIVERSITA' DEGLI STUDI DI URBINO CARLO BO	677.569,27 €
6	UNIVERSITÀ DEGLI STUDI DI PERUGIA	176.958,07 €
7	UNIVERSITÀ DEGLI STUDI DI PALERMO	286.946,60 €
8	UNIVERSITÀ DEGLI STUDI DI NAPOLI FEDERICO II	802.334,06 €
9	UNIVERSITÀ DEGLI STUDI DI CATANZARO	39.933,66 €
10	UNIVERSITÀ CA' FOSCARI VENEZIA	1.264.485,87 €
11	UNIONE DEI COMUNI TERRE DI VINI E DI TARTUFI	45.793,40 €
12	UMBRA ACQUE S.P.A.	72.335,72 €
13	TRENITALIA S.P.A. 05403151003	3.010.890,03 €
14	SVILUPPO GENOVA S.P.A.	682.750,67 €
15	STRUTTURE TRASPORTO ALTO ADIGE SPA	1.147.810,42 €
16	SOGIN S.P.A.	164.615,44 €
17	SOCIÉTÉ INFRASTRUCTURES VALDOTAINES SRL	494.913,25 €
18	SO.GE.A.AL. S.P.A.	52.909,45 €
19	ROMAGNA ACQUE - SOCIETÀ DELLE FONTI S.P.A.	208.675,17 €
20	ROMA CAPITALE	1.956.486,26 €
21	RETE FERROVIARIA ITALIANA SPA	24.331.349,43 €
22	REGIONE SICILIANA	474.639,01 €
23	REGIONE PIEMONTE	919.501,21 €
24	REGIONE MARCHE	8.896.851,89 €
25	REGIONE CALABRIA	2.317.387,98 €
26	REGIONE ABRUZZO	394.593,84 €
27	QUADRILATERO MARCHE UMBRIA S.P.A.	3.158.631,02 €
28	PUBLIACQUA S.P.A	943.855,00 €
29	PROVVEDITORATO INTERREGIONALE PER LE OPERE PUBBLICHE PER IL LAZIO, L'ABRUZZO E LA SARDEGNA	116.836,33 €
30	PROVVEDITORATO INTERREGIONALE OPERE PUBBLICHE TOSCANA MARCHE E UMBRIA	117.359,95 €
31	PROVVEDITORATO INTERREGIONALE OOPP CAMPANIA, MOLISE, PUGLIA, BASILICATA	2.121.083,65 €
32	PROVINCIA DI TREVISO	185.801,85 €
33	PROVINCIA DI SASSARI	60.965,87 €
34	PROVINCIA DI SALERNO	82.093,59 €
35	PROVINCIA DI PESCARA	477.755,22 €
36	PROVINCIA DI PERUGIA	79.122,12 €
37	PROVINCIA DI PARMA	427.561,43 €
38	PROVINCIA DI FERMO	23.500,49 €
39	PROVINCIA DI CUNEO	600.129,62 €
40	PROVINCIA DI BRESCIA	124.290,07 €
41	PROVINCIA DI BIELLA	44.433,35 €
42	PROVINCIA DI BERGAMO	991.266,77 €




43	PROVINCIA DI BENEVENTO	319.993,04 €
44	PROVINCIA DI ASTI	47.693,79 €
45	PROVINCIA AUTONOMA DI BOLZANO	6.045.950,55 €
46	PRESIDENTE DELLA REGIONE CAMPANIA PREPOSTO ALL'ATTUAZIONE DELL'ART.4 DELLA LEGGE 80/84	853.645,69 €
47	POLITECNICO DI MILANO	2.275.648,13 €
48	PISAMO S.R.L.	232.886,21 €
49	PARCO NATURALE REGIONALE BRACCIANO – MARTIGNANO	3.587,19 €
50	NOI SPA	172.370,17 €
51	METRO BRESCIA SOCIETÀ A RESPONSABILITÀ LIMITATA - MB - S.R.L.	24.004,29 €
52	LEPIDA SCPA	27.666,12 €
53	ISTITUTO PER L'EDILIZIA SOCIALE DELLA PROVINCIA AUTONOMA DI BOLZANO	319.034,80 €
54	IRSAP - ISTITUTO REGIONALE SVILUPPO ATTIVITA' PRODUTTIVE	13.081,54 €
55	INFRATRASPORTI.ITO S.R.L.	5.410.775,87 €
56	IACP AGRIGENTO	319.983,98 €
57	GORI SPA	2.559.319,30 €
58	FERROVIE EMILIA ROMAGNA SRL	2.576.858,66 €
59	FERROVIE DELLA CALABRIA SRL	1.549.615,12 €
60	FERROVIE DEL GARGANO SRL	61.693,19 €
61	ETRA S.P.A. - ENERGIA TERRITORIO RISORSE AMBIENTALI	10.186,89 €
62	EAV SRL	33.625,66 €
63	DISCO ENTE REGIONALE PER IL DIRITTO ALLO STUDIO E LA PROMOZIONE DELLA CONOSCENZA	729.936,56 €
64	DIREZIONE DEL GENIO PER LA MARINA MILITARE DI TARANTO	201.570,38 €
65	DIREZIONE DEL GENIO PER LA MARINA MILITARE DI AUGUSTA	15.418,50 €
66	CONSORZIO PER LE AUTOSTRADE SICILIANE	9.191.941,96 €
67	CONSORZIO INDUSTRIALE PROVINCIALE DI SASSARI	411.147,70 €
68	CONSORZIO DI MIGLIORAMENTO FONDIARIO JEKON	1.551.711,92 €
69	CONSORZIO DI BONIFICA VERONESE	207.774,39 €
70	CONSORZIO DI BONIFICA VENETO ORIENTALE	184.953,32 €
71	CONSORZIO DI BONIFICA PIAVE	233.021,12 €
72	CONSORZIO DI BONIFICA PIANURA DI FERRARA	77.996,97 €
73	CONSORZIO DI BONIFICA CELLINA MEDUNA	489.974,06 €
74	CONSORZIO DI BONIFICA 9 CATANIA	4.103.556,20 €
75	CONSORZIO AREA PER LO SVILUPPO INDUSTRIALE DI SALERNO	140.245,26 €
76	COMUNITÀ MONTANA VALLE SERIANA	28.948,58 €
77	COMUNE VAL DI VIZZE	18.787,68 €
78	COMUNE TEGGIANO	9.750,82 €




79	COMUNE PONSACCO	26.042,10 €
80	COMUNE DI VISSO	263.765,91 €
81	COMUNE DI VEROLANUOVA	192.172,31 €
82	COMUNE DI VENEZIA	1.572.840,23 €
83	COMUNE DI UDINE	44.850,81 €
84	COMUNE DI TREBISACCE	113.659,92 €
85	COMUNE DI TORRACA	40.290,44 €
86	COMUNE DI TOLENTINO	167.237,19 €
87	COMUNE DI TITO	24.611,86 €
88	COMUNE DI TEZZE SUL BRENTA	129.852,09 €
89	COMUNE DI TALMASSONS	5.543,15 €
90	COMUNE DI SPILIMBERGO	45.426,57 €
91	COMUNE DI SPELLO	68.292,97 €
92	COMUNE DI SISSA TRECASALI	34.303,36 €
93	COMUNE DI SESTO FIORENTINO	108.291,44 €
94	COMUNE DI SESTO CALENDE	67.519,59 €
95	COMUNE DI SERRASTRETTA	164.772,85 €
96	COMUNE DI SENIGALLIA	6.819,48 €
97	COMUNE DI SASSARI	176.555,67 €
98	COMUNE DI SANSEPOLCRO	465.970,15 €
99	COMUNE DI SAN VITO LO CAPO	76.356,04 €
100	COMUNE DI SAN MARCO EVANGELISTA	24.167,23 €
101	COMUNE DI SAN LEO	38.190,87 €
102	COMUNE DI SAN GIOVANNI IN PERSICETO	54.006,57 €
103	COMUNE DI SAN GIORGIO DEL SANNIO	98.921,37 €
104	COMUNE DI SAN GENESIO ATESINO	62.325,62 €
105	COMUNE DI RUVO DI PUGLIA	12.857,89 €
106	COMUNE DI RONCIGLIONE	192.113,96 €
107	COMUNE DI ROCCADASPIDE	44.668,06 €
108	COMUNE DI RIOFREDDO	130.140,84 €
109	COMUNE DI RIMINI	627.694,13 €
110	COMUNE DI RICCIONE	498.288,27 €
111	COMUNE DI RAVENNA	2.275.609,05 €
112	COMUNE DI QUART	431.650,33 €
113	COMUNE DI PRATO	35.351,77 €
114	COMUNE DI PORTICI	630.652,83 €
115	COMUNE DI PONTEBBA	55.256,07 €
116	COMUNE DI PIETRAMELARA	15.117,32 €
117	COMUNE DI PIETRA LIGURE	14.873,93 €
118	COMUNE DI PIANO DI SORRENTO	41.347,84 €
119	COMUNE DI PERUGIA	24.708,43 €
120	COMUNE DI PATRICA	271.933,45 €
121	COMUNE DI ORISTANO	4.312,93 €
122	COMUNE DI NOVA PONENTE	503.762,22 €
123	COMUNE DI NIMIS	287.057,35 €
124	COMUNE DI NEVIANO DEGLI ARDUINI	8.728,42 €
125	COMUNE DI NAPOLI	4.757.982,50 €
126	COMUNE DI MONTEFORTE CILENTO	31.560,09 €
127	COMUNE DI MONTALTO DORA	10.407,62 €
128	COMUNE DI MOLFETTA	2.632.215,06 €



129	COMUNE DI MOGGIO UDINESE	48.570,98 €
130	COMUNE DI MODENA	473.162,80 €
131	COMUNE DI MESSINA	361.351,64 €
132	COMUNE DI MELZO	247.439,23 €
133	COMUNE DI MARTIGNACCO	287.975,22 €
134	COMUNE DI MARCON	617.508,60 €
135	COMUNE DI MANTOVA	10.341,15 €
136	COMUNE DI MAGNACAVALLO	27.072,90 €
137	COMUNE DI LUCERA	683.299,21 €
138	COMUNE DI LUCCA	9.918,76 €
139	COMUNE DI LIVORNO	29.204,29 €
140	COMUNE DI LEINI	95.468,40 €
141	COMUNE DI LANA	29.800,06 €
142	COMUNE DI LAGUNDO	202.181,73 €
143	COMUNE DI JESI	16.788,92 €
144	COMUNE DI INVERUNO	86.368,10 €
145	COMUNE DI GUALDO TADINO	9.632,72 €
146	COMUNE DI GORIZIA	38.576,12 €
147	COMUNE DI GENOVA	931.621,01 €
148	COMUNE DI GENOLA	60.221,92 €
149	COMUNE DI FORLI'	480.094,55 €
150	COMUNE DI FORIO	927.114,35 €
151	COMUNE DI FIRENZE	1.203.286,10 €
152	COMUNE DI FIORANO MODENESE	106.767,80 €
153	COMUNE DI FIDENZA	152.530,92 €
154	COMUNE DI FERMO	8.840,09 €
155	COMUNE DI FERENTINO (FR)	124.527,16 €
156	COMUNE DI FALZES	119.709,62 €
157	COMUNE DI FALERIA	95.306,10 €
158	COMUNE DI ESPERIA	542.940,17 €
159	COMUNE DI EMPOLI	157.571,68 €
160	COMUNE DI CUGNOLI	49.204,26 €
161	COMUNE DI CREVALCORE	10.535,22 €
162	COMUNE DI CONSELICE	41.143,04 €
163	COMUNE DI COLLEGNO	39.643,43 €
164	COMUNE DI COLLECCHIO	37.697,18 €
165	COMUNE DI CHIUSA (BZ)	86.545,40 €
166	COMUNE DI CHIARI	437.883,60 €
167	COMUNE DI CESENA	419.823,32 €
168	COMUNE DI CATTOLICA	167.017,72 €
169	COMUNE DI CASTIRAGA VIDARDO	220.401,22 €
170	COMUNE DI CASTEL CAMPAGNANO	242.351,17 €
171	COMUNE DI CASERTA	19.482,59 €
172	COMUNE DI CARPI	143.654,40 €
173	COMUNE DI CAMERINO	9.761,35 €
174	COMUNE DI CALASCIBETTA	224.111,14 €
175	COMUNE DI CALABRITTO	22.254,71 €
176	COMUNE DI BUJA	47.642,99 €
177	COMUNE DI BRESSANONE	490.660,36 €
178	COMUNE DI BRESCELLO	28.586,37 €



179	COMUNE DI BORMIO	167.624,49 €
180	COMUNE DI BORGOSATOLLO	133.143,14 €
181	COMUNE DI BOLOGNA	12.078,57 €
182	COMUNE DI BIBBIENA	238.904,20 €
183	COMUNE DI BERGAMO	37.485,04 €
184	COMUNE DI BENEVENTO	97.176,46 €
185	COMUNE DI BELLANO	59.191,94 €
186	COMUNE DI BADIA	127.488,46 €
187	COMUNE DI ASTI	624.573,97 €
188	COMUNE DI ASCOLI PICENO	107.832,08 €
189	COMUNE DI ARTA TERME	159.277,26 €
190	COMUNE DI ALTIDONA	474.443,11 €
191	COMUNE DI ALBANO LAZIALE	374.165,78 €
192	COMUNE DI ALASSIO	84.108,65 €
193	COMUNE DELLA SPEZIA	1.766,01 €
194	COMUNE CAVALLINO TREPONTI	280.225,48 €
195	COMUNE CASAMICCIOLA TERME	19.366,06 €
196	CITTA' METROPOLITANA DI VENEZIA	82.659,30 €
197	CITTA' METROPOLITANA DI ROMA CAPITALE	117.829,19 €
198	CITTA' METROPOLITANA DI REGGIO CALABRIA	1.987.291,79 €
199	CITTA' METROPOLITANA DI MILANO	1.116.066,56 €
200	CITTA' METROPOLITANA DI FIRENZE	926.779,37 €
201	CITTA' DI LIGNANO SABBIA D'ORO	221.266,85 €
202	CIPNES GALLURA	466.311,48 €
203	CIDIU SERVIZI S.P.A.	201.454,71 €
204	CAP HOLDING S.P.A.	282.786,35 €
205	AZIENDA USL DI REGGIO EMILIA	56.672,60 €
206	AZIENDA USL DI PARMA	17.374,56 €
207	AZIENDA USL DELLA ROMAGNA	415.798,62 €
208	AZIENDA ULSS N. 8 BERICA	1.482.585,14 €
209	AZIENDA ULSS N. 1 DOLOMITI	12.230,03 €
210	AZIENDA SOCIO SANITARIA TERRITORIALE PAPA GIOVANNI XXIII	234.709,56 €
211	AZIENDA SOCIO SANITARIA TERRITORIALE (A.S.S.T.) OVEST MILANESE	7.329,55 €
212	AZIENDA SERVIZI MUNICIPALIZZATI DI MERANO SPA	495.328,75 €
213	AZIENDA SANITARIA LOCALE DELLA PROVINCIA DI BARI	3.373.390,84 €
214	AZIENDA SANITARIA LOCALE AL	2.309,78 €
215	AZIENDA SANITARIA FRIULI OCCIDENTALE	2.361.063,51 €
216	AZIENDA REGIONALE PER L'INNOVAZIONE E GLI ACQUISITI S.P.A.	1.027.947,44 €
217	AZIENDA PUBBLISERVIZI BRUNICO	297.659,06 €
218	AZIENDA OSPEDALIERO-UNIVERSITARIA SANT'ANDREA	488.234,14 €
219	AZIENDA OSPEDALIERO UNIVERSITARIA DI PARMA	368.424,01 €
220	ATER DEL COMUNE DI ROMA	465.505,43 €
221	ASST GAETANO PINI - CTO	105.219,41 €



222	ASST DEGLI SPEDALI CIVILI DI BRESCIA	149.821,87 €
223	ASST BRIANZA	241.822,61 €
224	ASSOCIAZIONE PER I SERVIZI SOCIALI DI LAIVES	659.371,27 €
225	ASL FROSINONE	652.124,32 €
226	ARETI SPA	2.311.134,05 €
227	AREA BLU SPA	195.173,98 €
228	ANAS S.P.A.	25.552.657,06 €
229	AMMINISTRAZIONE PROVINCIALE DI CATANZARO	136.697,17 €
230	AMMINISTRAZIONE PROVINCIALE DI ASCOLI PICENO	375.800,28 €
231	ALFA S.R.L.	32.433,09 €
232	AGENZIA REGIONALE PER LA SICUREZZA TERRITORIALE E LA PROTEZIONE CIVILE	69.481,94 €
233	AGENZIA PER LO SVILUPPO DEL SISTEMA TERRITORIALE DELLA VALLE DEL SARNO S.P.A.	192.325,29 €
234	ACQUE VERONESI S.C.AR.L	172.807,91 €
235	ACQUE SERVIZI SRL	45.552,51 €
236	ACQUE S.P.A.	1.531.778,98 €
237	ACEA ATO 5 S.P.A.	1.842.205,53 €
238	ACEA ATO 2 S.P.A.	3.762.056,71 €
239	ABBANO SPA	3.853.193,07 €
240	8° REPARTO INFRASTRUTTURE	1.126.106,89 €
241	3° REPARTO GENIO A.M.	75.069,04 €
242	2° REPARTO GENIO A.M.	178.413,72 €
243	15° REPARTO INFRASTRUTTURE	50.046,90 €
244	1° REPARTO GENIO A.M.	671.798,29 €
245	COMUNE DI MARTIRANO	219.281,29 €
TOTALE		191.561.002,60 €

23A05962

**PRESIDENZA
DEL CONSIGLIO DEI MINISTRI**
DIPARTIMENTO PER LE POLITICHE DELLA FAMIGLIA

DECRETO 20 settembre 2023.

Organizzazione del Dipartimento per le politiche della famiglia.

IL MINISTRO PER LA FAMIGLIA,
LA NATALITÀ E LE PARI OPPORTUNITÀ

Vista la legge 23 agosto 1988, n. 400, e successive modificazioni, recante «Disciplina dell'attività di Governo e ordinamento della Presidenza del Consiglio dei ministri»;

Visto il decreto legislativo 30 luglio 1999, n. 303, e successive modificazioni, recante «Ordinamento della Presidenza del Consiglio dei ministri, a norma dell'art. 11 della legge 15 marzo 1997, n. 59», e, in particolare, l'art. 7, comma 3, che riserva alle determinazioni del Segretario generale ovvero del Ministro o del Sottosegretario delegato,

